

形の匠 ポップアップブロックの解除方法

形の匠の学習を始める際に、マルチメクラブ【学習ログイン】をクリックすると、画面下部に「ポップアップがブロックされました」と表示される場合があります。

下記の方法で、ポップアップブロックを解除してください。

◆ブラウザが Internet Explorer の場合


下記【1】【2】どちらかの方法で解除してください。

【1】画面下部の表示より解除する方法


① 画面下部の表示の「このサイトのオプション」をクリックします。



② 表示された選択肢の「常に許可 (A)」をクリックします。



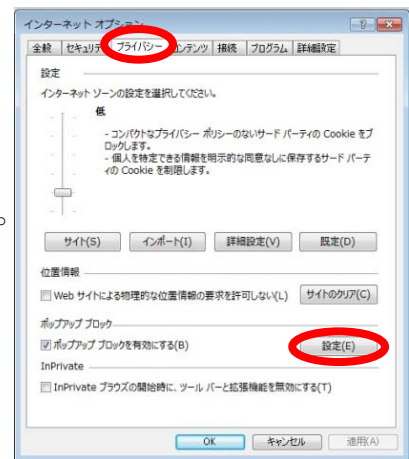
【2】 ツールバーより解除する方法

- ①画面右上 → 「インターネットオプション」
をクリックします。



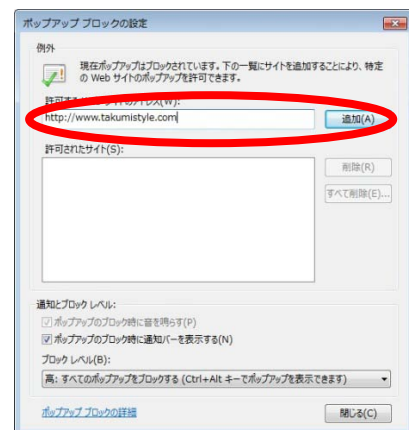
- ② 「インターネットオプション」 ウィンドウ
が表示されます。

「プライバシー」タブを選び、
ポップアップブロックの「設定」をクリックします。



- ③ 「ポップアップブロックの設定」 ウィンドウ
が表示されます。

許可する Web サイトのアドレスに、
“ <http://www.takumistyle.com> ” を入力し、
「追加」をクリックします。



以上の操作で、Internet Explorer のポップアップブロック解除は完了です。

◆ブラウザが Google Chrome の場合

ポップアップブロックの解除方法は、下記をご参照ください。

<https://support.google.com/chrome/answer/95472?hl=ja>